



Profili per facciate Do-Pro

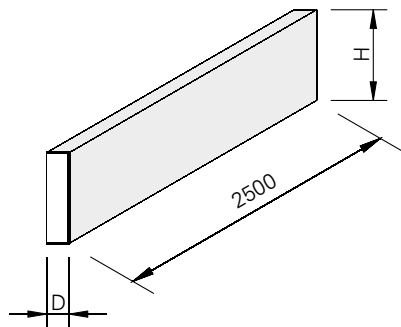


Dosteba

*Elemente sind
Gli elementi sono il
unsere Stärke
nostro punto di forza*

Profili per facciate Do-Pro

Profili pannello




Richiami visivi nella costruzione della facciata ed elemento architettonico decorativo

Lunghezza dell'elemento: 2500 mm

| Spessore D mm | Altezza H mm | Spessore D mm | Altezza H mm |
|------------------|-----------------|------------------|-----------------|
| 20 | 40 | 30 | 80 |
| | 50 | | 90 |
| | 80 | | 100 |
| | 90 | | 110 |
| | 100 | | 120 |
| | 110 | | 130 |
| | 120 | | 140 |
| | 130 | | 160 |
| | 140 | | 180 |
| | 150 | | 200 |
| | 160 | 40 | 80 |
| | 170 | | 90 |
| | 180 | | 100 |
| | 190 | | 110 |
| | 200 | | 120 |
| | | 60 | 120 |
| | | | 160 |



Telai per porte e finestre




Per valorizzare l'area di ingresso e i telai per porte e finestre

Lunghezza dell'elemento: 2500 mm

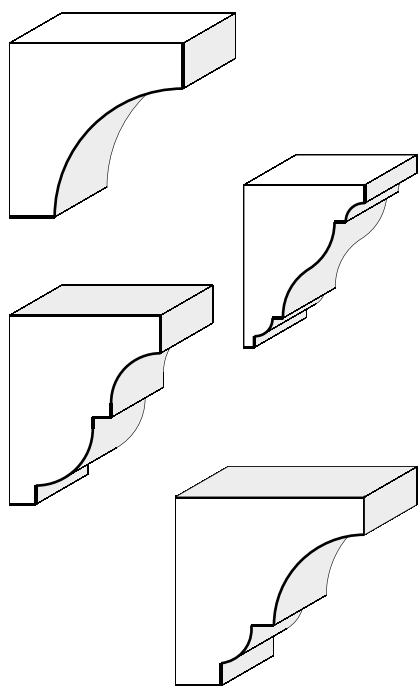
| Spessore D mm | Altezza H mm | Spessore D mm | Altezza H mm |
|------------------|-----------------|------------------|-----------------|
| 23 | 84 | 20 | 80 |
| 40 | 135 | 21 | 68 |
| 25 | 135 | 40 | 155 |
| 35 | 145 | 30 | 100 |
| 30 | 120 | 40 | 145 |
| 20 | 120 | 35 | 135 |
| 25 | 40 | 45 | 150 |
| 29 | 67 | | |



Montaggio



Cornicioni



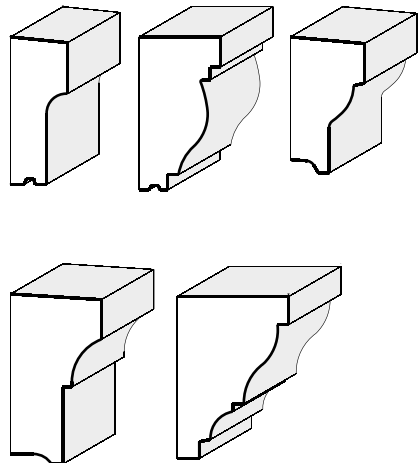
Elemento architettonico decorativo
tra tetto e facciata

Lunghezza dell'elemento: 2500 mm

| Spessore D mm | Altezza H mm |
|------------------|-----------------|
| 230 | 230 |
| 160 | 215 |
| 200 | 250 |
| 250 | 250 |



Davanzali, marcapiano



Integrazione dei telai per finestre.
Richiami visivi nella costruzione della
facciata

Lunghezza dell'elemento: 2500 mm

| Spessore D mm | Altezza H mm |
|------------------|-----------------|
| 50 | 130 |
| 73 | 135 |
| 65 | 120 |
| 80 | 150 |
| 100 | 145 |





Profili per facciate Do-Pro

Esigenze

La costruzione della facciata è espressione di personalità e conferisce a ogni opera architettonica un particolare tratto distintivo. Che si tratti di edifici nuovi o da ristrutturare, residenze private o immobili industriali, mostrate il vostro profilo migliore.

La soluzione

I profili per facciate Do-Pro permettono di dare il giusto risalto alle esigenze estetiche e ai valori della tradizione, in modo conveniente, rapido e a un'ottima qualità.

I vostri benefici

I profili per facciate Do-Pro sono robusti e facili da trasportare. Sfruttate la possibilità di dare vita a nuove idee o di ricostruire con cura elementi preesistenti.

I vostri vantaggi

- ✓ Ampia gamma di profili
- ✓ Possibilità di combinare liberamente forme e colori
- ✓ Ottima qualità
- ✓ Facili da lavorare e da trasportare
- ✓ Mantenimento del valore dell'oggetto

Il prodotto

I profili per facciate Do-Pro sono composti da EPS con un rivestimento elastico permanente. Possono essere rivestiti senza difficoltà con diverse vernici per facciate a base di silicato, resina sintetica o silicone, applicate a pennello, rullo o spruzzatura. È importante attenersi alle linee guida di lavorazione fornite dal produttore.

Applicazioni

- Profili telaio per porte e finestre
- Profili davanzale finestra
- Elementi fascia
- Profili cornicione
- Profili chiave di volta
- Profili bugnati
- Ornamenti
- Elementi decorativi
- Elementi speciali

Accessori

- Rivestimento BMA
- Colla-PU DoPurCol



Dosteba AG

CH-8184 Bachenbülach

Telefono: +41 43 277 66 00

Dosteba GmbH

D-72770 Reutlingen

Telefono: +49 7121 30177 10