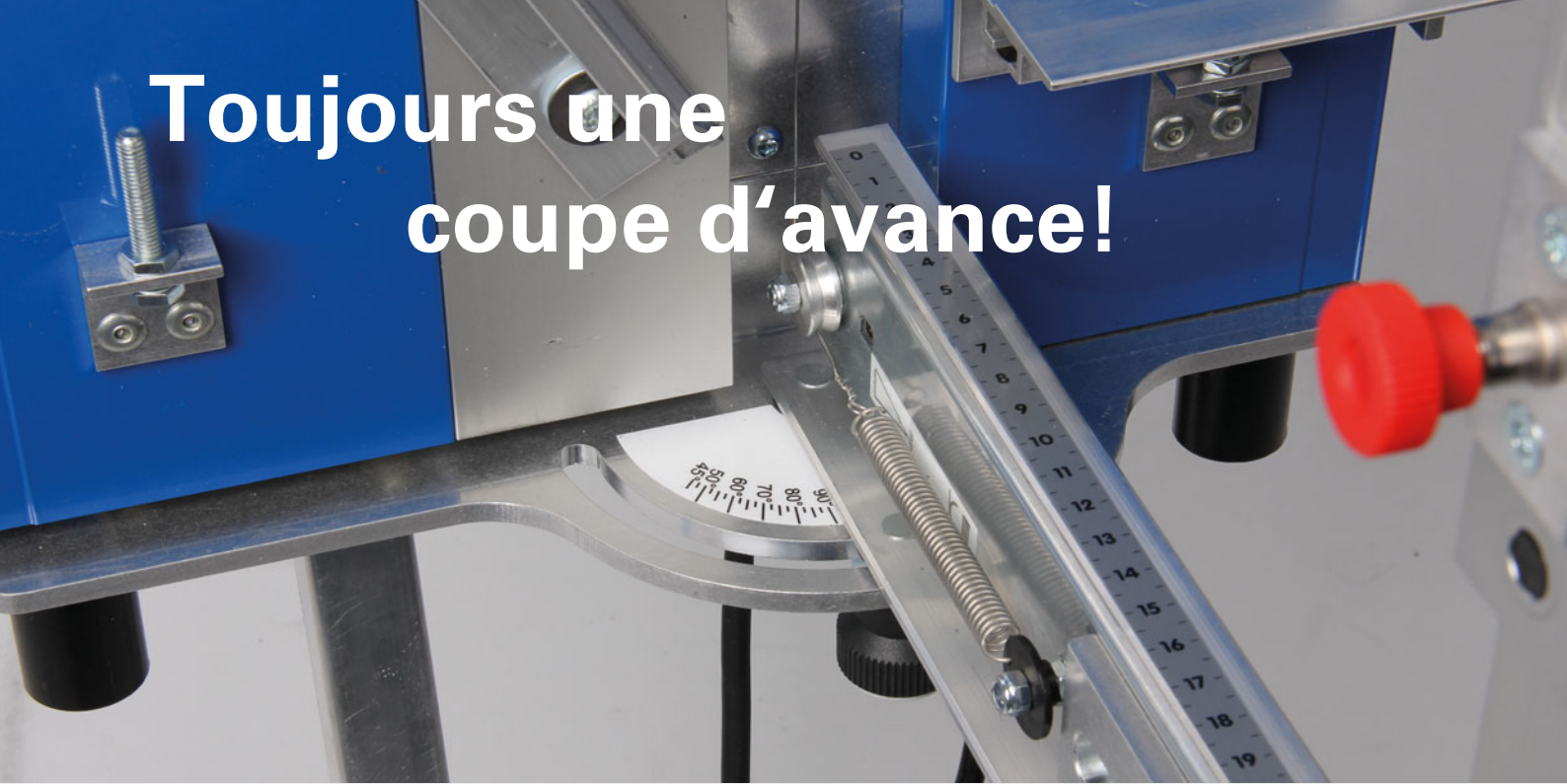


**Toujours une
coupe d'avance!**



Appareil de coupe à fil chaud SPEWE DT127-30



Dosteba

*Werkzeuge sind
Les outils sont
unsere Stärke
notre point fort*

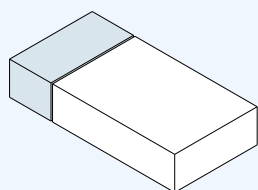
SPEWE DT127-30

Des détails très convaincants

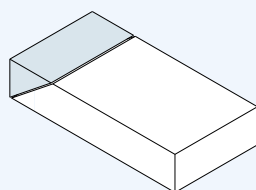


Variantes de coupe

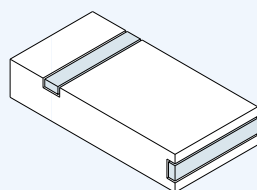
droite



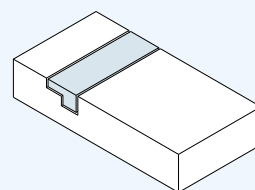
onglet



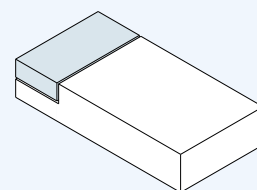
à rainure



à rainure étagée



étagée/en feuillure



Appareil de coupe à fil chaud

Variantes d'installation

11

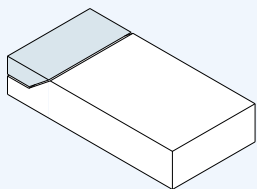


12

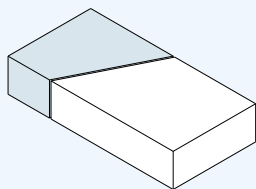


- 1 Profondeur du cadre de découpe télescopable pour gagner de la place lors de l'emploi de l'appareil sur l'échafaudage (seulement 29 cm de profondeur de cadre)
- 2 Longueur du cadre de découpe télescopable pour la facilité d'utilisation sur l'échafaudage. Avec une barre d'écartement pour appuyer l'appareil contre la paroi de l'objet
- 3 Fonctionnement continu avec commutateur on / off et affichage de l'état de fonctionnement
- 4 Bobine de fil de réserve pour changement de fil rapide et sans outil
- 5 Affichage du biseau en haut et en bas
- 6 Des plaques d'appui disposées verticalement et horizontalement assurent un guidage optimal des panneaux
- 7 Guide pour les répétitions de coupes obliques
- 8 Bloc d'alimentation puissant pour une adaptation automatique de la température avec un fil court ou long
- 9 Optionnellement avec fixation d'échafaudage pour utilisation verticale sur le garde-corps d'échafaudage
- 10 Vis de limitation en profondeur sur les deux côtés pour un réglage exact des cotes de profondeur et de découpe
- 11 Appareil sur pied avec pied de stabilisation arrière
- 12 Montage vertical sur le garde-corps d'échafaudage avec fixation d'échafaudage en option

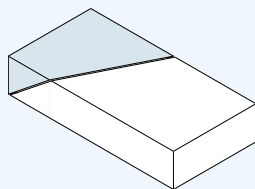
étagée d'onglet



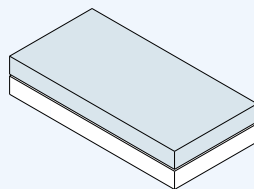
oblique



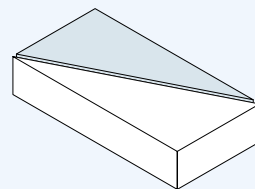
oblique d'onglet



coupe de séparation



diagonale





Accessoires pour SPEWE DT127-30

Compris dans le volume de livraison

Échelle pivotante sur le rail d'appui gauche (extension de l'affichage des mesures jusqu'à 100 cm)



Pied de stabilisation arrière



Clé plate



Coffret de transport



Disponible en option

Découpeur d'angles ES-DT127-30



Fixation d'échafaudage pour utilisation verticale sur le garde-corps d'échafaudage



Le produit

Appareil de coupe à fil chaud SPEWE DT127-30 doublement télescopique et peu encombrant avec une longueur (verticalement) et une profondeur (horizontalement) du cadre de découpe réglable. Il est employée comme appareil sur pied ou accrochés sur un échafaudage à l'aide de la fixation de balustrade. Découpage précis des panneaux en EPS ou XPS.

Données techniques

- Épaisseur de coupe à 90°: 305 mm
- Épaisseur de coupe à 45°: 185 mm
- Longueur de coupe: 780 - 1270 mm
- Poids: 15 kg

Volume de livraison

Appareil de coupe SPEWE DT127-30, échelle pivotante, pied de stabilisation arrière, clé plate, coffret de transport



Dosteba AG

CH-8184 Bachenbülach
Téléphone: +41 43 277 66 00

Dosteba GmbH

D-72770 Reutlingen
Téléphone: +49 7121 30177 10