

Immer einen
Schnitt voraus!

Allzweck-Schneidegerät SPEWE 1900L-30

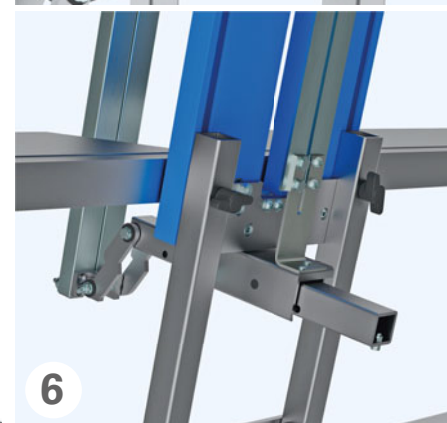




Dosteba

*Werkzeuge sind
Les outils sont
unsere Stärke
notre point fort*

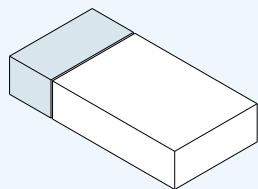
SPEWE 1900L-30

Details die überzeugen

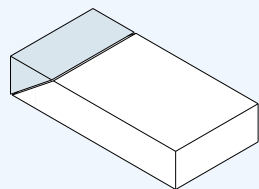


Schnittvarianten

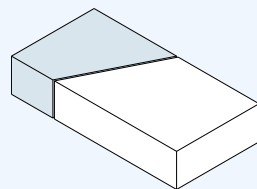
Gerade



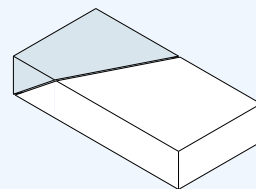
Gehrung



Schräg



Schräg mit Gehrung



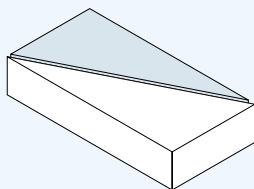
Allzweck-Schneidegerät

Aufstellvarianten



- 1 Dämmdicken-Voreinstellungen mit Rastmechanik
(7–15 cm / 13–21 cm / 19–27 cm / 23–31 cm)
- 2 Kurzhub-Parallelogramm für rasche Klemmung des Schneid-
gutes. Haken zum Einhängen
einer Säbelsäge
- 3 Einstellbares Spaltmass für
optimale Zwangsführung des
Schneidwerkzeuges
- 4 Handgriff für bequemes Öffnen
um die Dämmplatte einzuführen
oder zu entfernen
- 5 Extra langes Fussprofil für opti-
malen Gerätestand auch bei
schweren Platten
- 6 Höhenverstellbarer Fuss.
Einstellbares Spaltmass der
hinteren Zwangsführung
- 7 Beidseitig grosse schwenkbare
Plattenauflagen für genaue und
individuelle Schrägschnitte.
Gehrungsschnitte bis 45° möglich
- 8 Wandabstützung für platzspa-
rendes Arbeiten auf dem Gerüst
- 9 Standgerät mit Handsäge
- 10 Einsatz mit optionaler handge-
führten Säbelsäge
- 11 Standgerät mit optionalem
Rollen- und Plattenständer zum
rationellen Verarbeiten von
Klemmfilzrollen

Diagonal





Zubehör zu SPEWE 1900L-30

Im Lieferumfang enthalten

Handsäge gezahnt

Gabelschlüssel M5/M6

Optional erhältlich

Teleskop-Freistellstütze

Akku-Säbelsäge

Transportkoffer Alu mit Rollen

Rollen- und Plattenständer



Das Produkt

Das Allzweck-Schneidegerät SPEWE 1900L-30 für manuelle oder elektrische Zuschnitte. Geeignet für Mineral- und Glaswollplatte. Eine rasche Inbetriebnahme ist gewährleistet, da alle Teile am Gerät montiert sind. Dank niedriger Bauhöhe (nur 185 cm) auch auf dem Gerüst einsetzbar.

Technische Daten

- Schnitttiefe bei 90°: 80 – 305 mm
- Schnitttiefe bei 45°: 80 – 200 mm
- Schnittlänge: 1350 mm
- Gewicht: 21.0 kg

Lieferumfang

Schneidegerät SPEWE 1900L-30, höhenverstell- und schwenkbarer Führungsarm, abnehmbare Fussleiste, Gabelschlüssel M5/M6

Dosteba AG

CH-8184 Bachenbülach

Telefon: +41 43 277 66 00

Dosteba GmbH

D-72770 Reutlingen

Telefon: +49 7121 30177 10

